



La chambre d'E***



La chambre d'E****

Vous avez fait appel à mes services pour étudier la décoration de la chambre d'E***.

Ce book est le résultat d'une étude agencement/matériaux / couleurs, L'objectif est de comprendre l'essence de la personnalité d'E*** et celle de votre logement, pour un espace qui vous ressemble. Vous avez une idée de ce que vous souhaitez dans la chambre, vous avez besoin d'aide pour atteindre le résultat souhaité et savoir où trouver les objets de décoration adaptés.

Vous avez travaillé avec ****pour savoir comment réaménager votre logement pour gagner une chambre, et vous travaillez avec ****, experte en Feng-Shui, pour vous guider dans l'aménagement de la pièce, au niveau des énergies (et dans le reste de votre logement également).

E*** est un adolescent qui passe beaucoup de temps à la maison. Il aime les jeux vidéo, et les Pokémon aussi.

Il aime le bleu, le bois.

Il aime se sentir en sécurité dans sa chambre, et dans son espace couchage, sa chambre est son refuge.

**** apporte son éclairage sur l'aménagement de l'espace en Feng-Shui, les couleurs et matières favorables.

Recommandations : placer le lit comme sur le plan initial d'****, et non dans le recoin, comme nous l'avions imaginé, Le lit peut être encadré par des bibliothèques, il est recommandé de créer une tête de lit, et que l'étagère côté fenêtre soit plus haute que l'étagère côté chambre. La tête de lit pourra être en bois et en blanc.

La plateforme pour le bureau est validée, la position proposée pour le bureau n'est pas la plus favorable, mais compenser avec un tableau de paysage et un miroir sur le mur du fond permet de compenser. Une lumière placée dans la plateforme éclairant de bas en haut, serait un plus,

La création d'un ciel étoilé est très favorable (pour cacher les poutres, en médium peint en bleu foncé, percé de trou pour créer un effet lumineux avec une lumière télécommandée).

Les murs resteront tels quels, sauf le mur derrière l'ordinateur qui sera peint en bleu turquoise.

Un rideau gris permettra de camoufler les rangements, avec une planche de finition toute hauteur côté entrée, permettant d'accrocher des patères. Un rideau thermique et occultant de couleur jaune/dorée pourra être posé devant la fenêtre.

Une plante sera ajoutée dans la chambre pour apporter du vivant.

Meubles/aménagement à créer :

- Plateforme
- Meuble tête de lit
- Etagères du bureau
- Bureau du mur du fond avec plan de travail et meubles de support (ou pieds)
- Planche de finition du placard


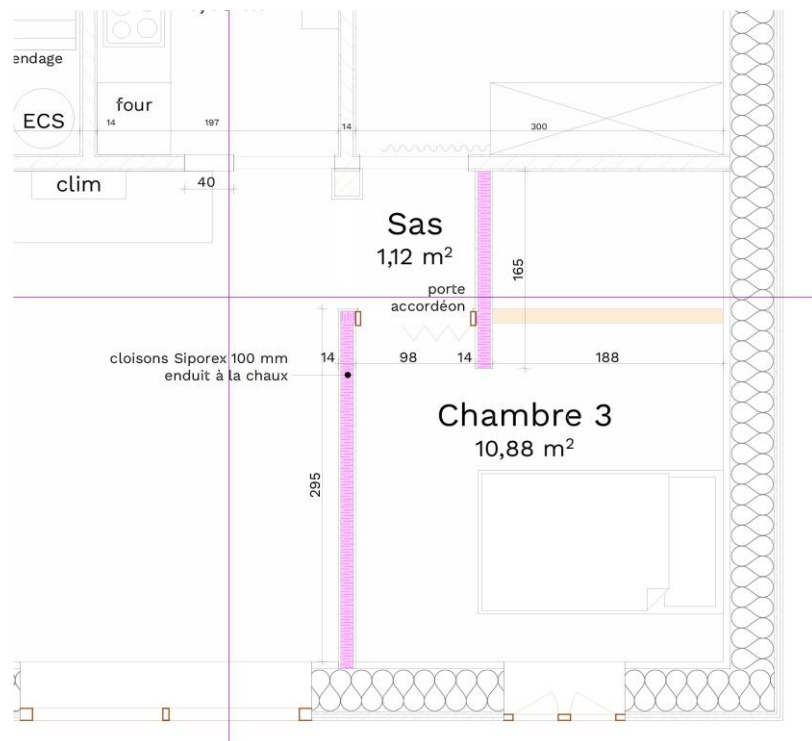
Notes :

- la possibilité d'une pose de porte coulissante est à confirmer sur place.
- le lit: il serait préférable de changer le lit pour qu'il soit moins massif, et le remplacer par un sommier tapissier complété d'un nouveau matelas. Une chauffeuse pour les invités pourra être ajoutée, en ayant la fonction de fauteuil de lecture, et lit d'appoint,

Décoration :

- Linge de lit bleu
- Coussins bleu, gris, jaune
- Rideaux dorés pour la fenêtre
- Rideaux grisés pour le placard
- Tapis au sol
- Cadres
- Miroir
- Patères
- Pouf

Plan d'aménagement



Vues en isométrie



Vues realistes









Une vidéo permettant de se projeter au mieux a été crée et peut être consultée en suivant ce lien :
[Lien caché pour la présentation sur le site](#)

Liste d'achats



<https://www.but.fr/produits/3700301166593/Chauffeuse-e-L-70-cm-JADE-Bleu.html>

Chauffeuse L.70 cm JADE Bleu

159,99 €

x1

<https://www.mr-bricolage.fr/Paray-Le-Monial/rideau-thermique-occultant-inuit-jaune-140x260cm-linder.html>

**Rideau thermique
occultant Inuit jaune
140x260cm - LINDER**

**LINDER
54,90 € ***

x1



<https://www.mr-bricolage.fr/Paray-Le-Monial/etagere-modulaire-dinamic-2-cubes-pin-massif-70-8x36-2x33cm.html>

**Etagère Modulaire
Dinamic 2 cubes Pin
Massif 70,8x36,2x33cm**

46,90 € *

*À acheter en double pour créer le
support du bureau du fond*



x2



<https://www.mr-bricolage.fr/Paray-Le-Monial/rideau-pret-a-poser-amsterdam-145x240cm-gris-linder.html>

**Rideau prêt à poser
Amsterdam 145x240cm Gris
- LINDER**

**LINDER
32,90 €**

x2



X 1

https://www.atmosphera.com/fr/p/coussin-bouclette--saona--87690.html?cmpid=c_algolia&queryID=0fc6bafb42bba7832c2b6da8aa65aa09

Coussin bouclette "Saona"

Blanc ivoire, 30x50 cm

8,99€



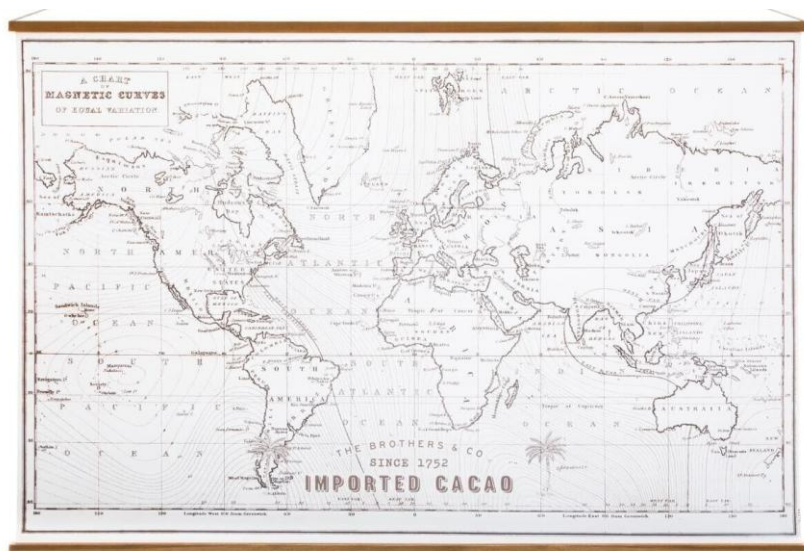
X 1

https://www.atmosphera.com/fr/p/coussin--lilou--5014.html?cmpid=c_algolia&queryID=c08903f641a270e674d204babafdc5f

Coussin "Lilou"

Jaune, 30x50 cm

7,99€



<https://www.atmosphera.com/fr/p/toile-mapmonde--9162.html>

Toile "Mapmonde"

110x73 cm

11,99€

X 1

https://www.atmosphera.com/fr/p/coussin--anjali--64993.html?cmpid=c_algolia&queryID=0fc6bafb42bba7832c2b6da8aa65aa09

Coussin "Anjali"

Bleu, 38x38 cm

5,99€



X 2

<https://www.atmosphera.com/fr/p/miroir--eden--8038.html>

Miroir "Eden"

Métal noir, D.38 cm

14,99€



X 1

X 1



<https://www.atmosfera.com/fr/p/toile-imprimee--happy--6373.html>

Toile imprimée "Happy"

26x75 cm

9,99€



X 1

Pouf pliable SCOTT

Taupe

19,99 €

<https://www.but.fr/produits/3664944612469/Pouf-pliable-SCOTT-Taupe.html>

<https://www.but.fr/produits/3701448247107/Tapis-120x170-cm-SIENA-Blanc.html>

Tapis 120x170 cm SIENA Blanc

54,99 €

X 1



<https://www.but.fr/produits/3188000741103/Lampe-de-bureau-architecte-FLEX-Bleu.html>

Lampe de bureau architecte FLEX Bleu

29,99 €

X 1



*Propositions d'image pour la création d'un tableau
à placer côté ordinateur*



Propositions de couleur de peinture, À valider avec échantillons sur place

Sur mesure

NB : Ceci est un avant-projet. Les cotes sont données à titre indicatif.

Toutes vérifications, relevés, et plans d'exécution, sont à la charge des entrepreneurs, agences, fournisseurs, et poseurs intervenant sur le chantier, qui devront apporter les assurances et garanties de mise-en-œuvre nécessaires, sous la responsabilité du client maître d'ouvrage. Ce document vaut pour conception graphique et décoration. Il est réalisé sous toute réserve et ne saurait en aucun cas tenir lieu de plan d'exécution. Faites appel à des professionnels qualifiés pour réaliser vos travaux. Respectez les normes en cours.



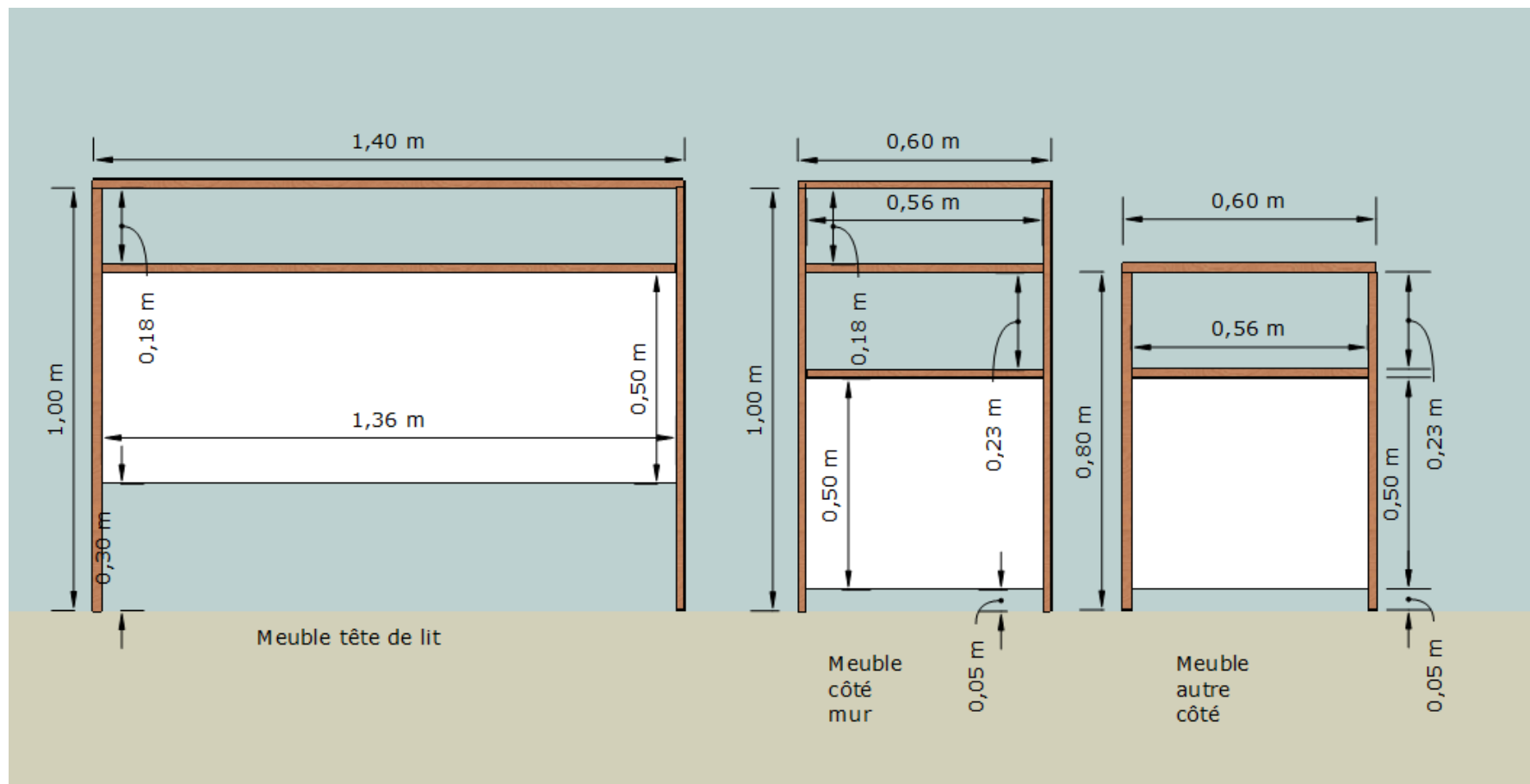
- Estrade sous le bureau, mesures à confirmer

Exemple de tuto : <https://mamaisondeaaz.gedimat.fr/article/1025/139-construire-une-estrade-pour-une-salle-de-bains.htm>

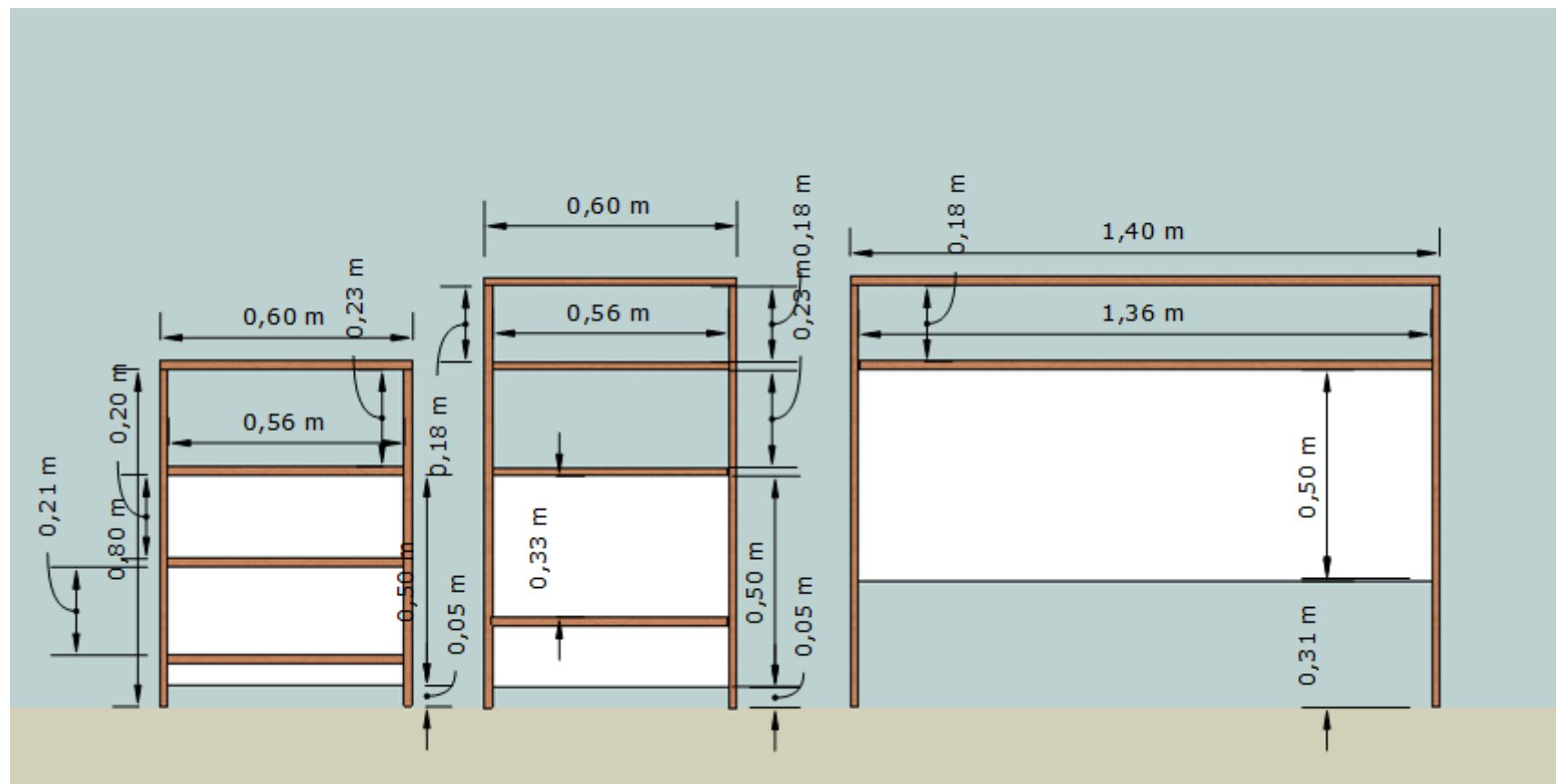
- Planche de côté pour le placard de rangement, mesures à confirmer
- Plafond étoilé, mesure à confirmer, technique à affiner
- Confirmer la pose d'une porte coulissante ou battante, créer un coffrage au plafond au besoin (il est selon moi beaucoup plus simple et beaucoup moins cher de poser une porte battante simple avec ouvrant droit, vers le placard de rangement)
- Meuble tête de lit en 3 parties (en médium ou en bois)



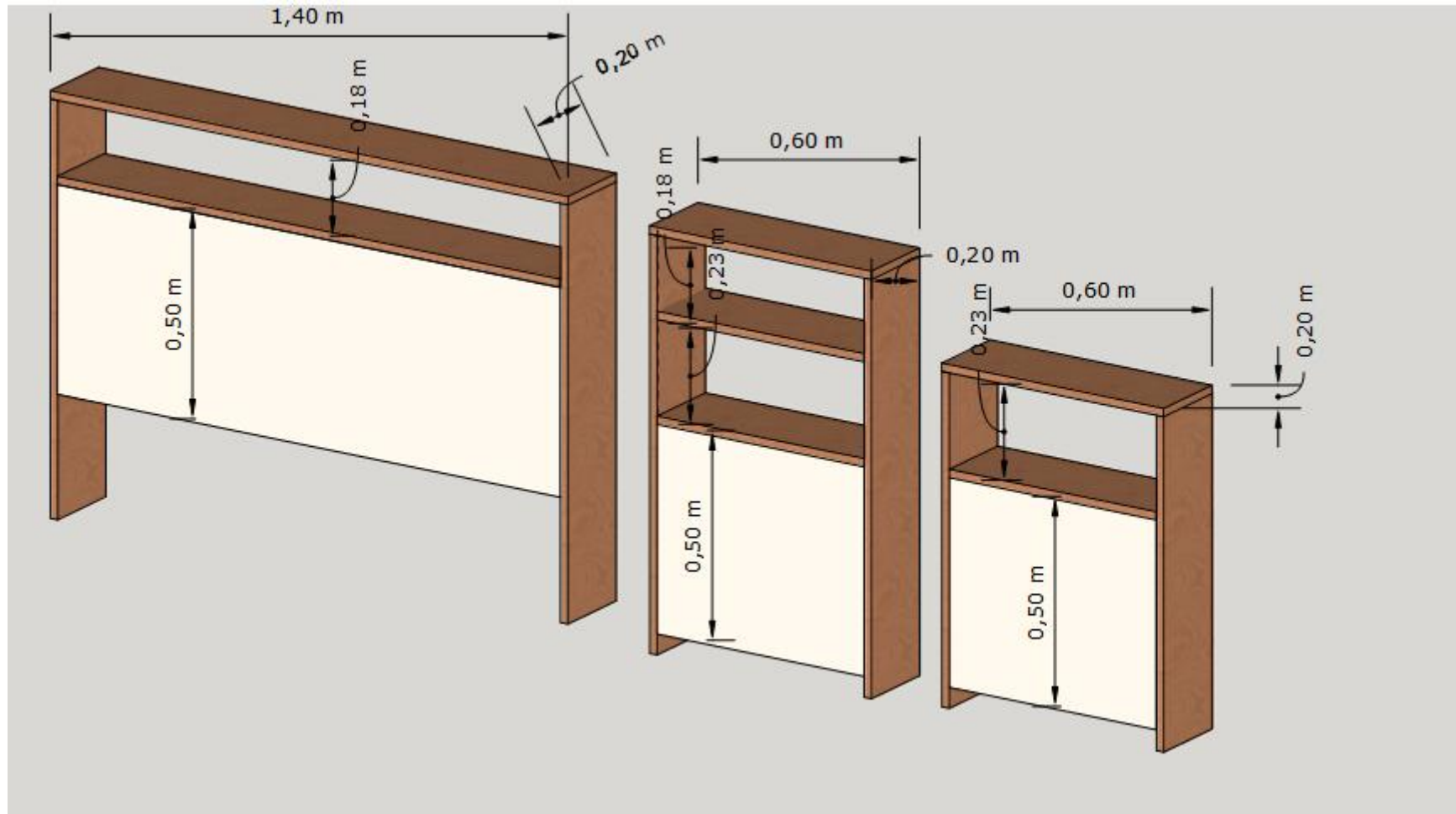
Vue 1 : vue face



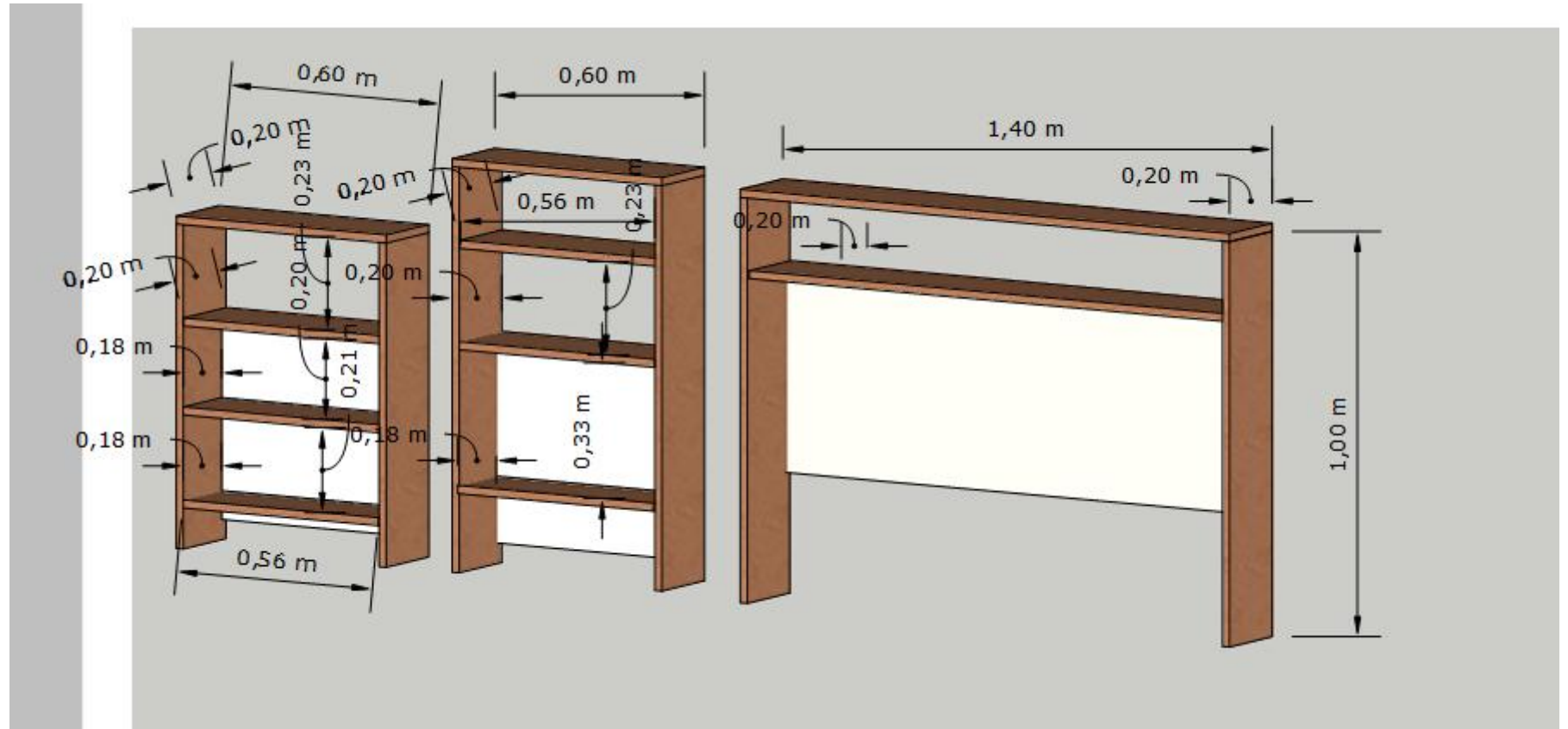
Vue 2 : vue arrière



Vue 3 : côté b



Vue 4 : côté a



Merci pour votre confiance

